



# 如今 我们再度出发


1934年11月21日,广西医科大学的前身——“广西省立医学院”成立了,经历了在战火中七次迁徙校址、八次更改名的医大人薪火相传,谱写了一曲曲团结奋斗的动人诗篇。

不久后,我们将再次出发。

这一次,我们将亲历历史、再继辉煌,武鸣,我们来了!



广西医科大学武鸣校区位于南宁市武鸣区武华大道武鸣段336号,总用地面积1428亩,总建筑面积53.6万平方米。



## 学在武鸣



博学楼是主教学楼,普通教室分布在A1、A2、A3、A4、A5、A8-2、A9栋,共计90间,计算机房分布在A8-1和A8-2栋,共计646个座位,每间教室基本上都配备有立式空调,每层楼还设有公共热水。



主教学楼里一共有12间智慧教室,智慧教室里有主屏幕和十二块分屏,每块屏幕都是可独立操作的电脑,老师上课时可走动与学生互动,同学们可以在就近的屏幕上用电脑进行展示,并且桌子和椅子可以按实际需要自由移动,组合成不同的形状。

目前图书馆还在紧张的建设中,新校区建有临时图书借阅室,藏书十多万册,也会安排图书供借阅,可以跨校区借还。

## 食在武鸣

一期工程3个食堂现已完工,分别为榕园餐厅、柳园餐厅和弘医餐厅,各有两层,面积是校本部食堂的两倍。

榕园餐厅和柳园餐厅都在宿舍区旁,弘医餐厅位于弘医楼旁,距离教学区很近,同学们可以就近选择就餐地点。三个食堂菜品价格都与校本部基本持平,不会太贵。现有校园卡在校本部与武鸣校区均通用,未来会支持微信充卡及微信支付,校本部同时也在申请微信充卡。

食堂已支持二维码支付。教学区里的弘医餐厅还引进了智慧餐盘系统,不同价格的菜品放在有智能识别芯片的盘、碗里,取餐完毕后,在结算台秒过扣费,减少食堂人员人工和节省结算排队时间。

每道菜还显示有营养价签,给老师和同学们提供健康数据指导。



## 行在武鸣

学校共有五个大门,目前开放西一、西二和东门三个大门。

武鸣校区较大,配备校园交通车。很快校外都会有共享单车。武鸣校区可以骑自行车,但禁止骑电动车。校园内电瓶车属于有偿服务。

武鸣校区南门外便是公交车站,公交车出行较为方便。武鸣校区距离武鸣城区中心约3.7公里,可搭乘105路或107路前往。从武鸣校区到校本部可以搭乘k5路,从武华河西路口、到安吉客运站,再搭乘32路,从安吉客运站到医科大学站(或者先搭乘k5路,从武华河西路口、到安吉高速路口(西津地铁站)搭乘地铁2号线到南宁剧场站(B2口)搭乘219路,从桃源桥南站到医科大学站。

## 住在武鸣

宿舍分为榕园1-7栋、柳园1-7栋,甲醛等空气指标均为合格,同学们搬迁前需用校本部宿舍房卡换取武鸣校区宿舍房卡。

学生宿舍大部分是5人间,上床下桌,自带柜子、空调、外置阳台、风扇、洗衣机,有两个独立卫生间,宿舍一楼开水间有免费热水,每层都有电吹风专用插座,可凭学生证到宿舍门岗处领用电吹风,用后归还。

宿舍内洗漱热水可使用校园卡(校本部卡通用)。每个宿舍都配备无线发射器,四个有线千兆接口(无感知认证移动,不需要接路由器)输入学号和身份证后六位作为密码即可登录。宿舍管理科办公室位于榕园1栋(西1栋)117号房。同学们入住后请检查床、凳子、柜子、洗衣机等,如有缺损,需三天内到每栋楼的宿舍管理员值班室登记报修。

已设立快递配送点。宿舍区配套文印店、理发店、眼镜店、超市等,有提供桶装水的供应点。后期将招标大型超市入住,有望成为武鸣“工联”。

同时体育设施基本齐全,配备体测设备,有标准的田径场、篮球场、网球场等,崭新的环形跑道,舒适的绿茵球场,是武鸣校区一道亮丽的风景线,一定会给我们留下一段美好的回忆。



安保在9月份就已入驻武鸣校区,现在各方面安保措施已基本完善。武鸣校区规划安装1600个摄像头,覆盖全校,同时具备人脸识别功能,若是拍摄到公安部门标记的犯罪分子的脸部特征会第一时间报警。

学校不会实施封闭式管理,目前没有门禁,但在搬迁期及过渡期中,同学们晚上尽量不要外出,建议大家最晚22:00前回到学校。

遇到安全问题,拨打校园110报警电话或向附近安保人员求助。

■ 校园报警电话 6210110

■ 校本部报警电话 5355110

■ 报警地点: A1博学楼1楼、B8榕园餐厅二层门口。

# 武鸣校区, 我们来了!

85  
1934-2019